

Οδηγίες χρήσης για τους ρυθμιστές πετρελαίου **Toby DVR5**

- 1 : Κουμπί ρυθμίσεως.
- 2 : Ζιγκλέρ.
- 3 : Πλάκα καλύματος.
- 4 : Διακόπτης ασφαλείας.
- 5 : Βίδα εκκένωσης.
- 6 : Βίδα φίλτρου.

1

2

3


4

Toby DVR5

5

6

6





Εικόνα 1 : Ενεργοποίηση της βαλβίδας εξαγωγής με επανειλημμένες πιέσεις πάνω στο ζιγκλέρ (2)

Εικόνα 2 : Οι βίδες του φίλτρου.

Οδηγίες χρήσεως για τους ρυθμιστές πετρελαίου TOBY DVR5

Η θερμάστρα σας είναι εφοδιασμένη με έναν ρυθμιστή πετρελαίου από τους περισσότερο γνωστούς στον κόσμο. Από τις παραπλεύρως εικόνες θα μπορέσετε να αναγνωρίσετε ποιο μοντέλο είναι ενσωματωμένο στη δικιά σας θερμάστρα.

Ο ρυθμιστής πετρελαίου προσφέρει διπλή εξυπηρέτηση: 1) ρυθμίζει την ποσότητα του πετρελαίου που θα ρέει μέσα στον καυστήρα,- δηλ. την απόδοση της θερμότητας και 2) αποτελεί την ασφαλιστική βαλβίδα της θερμάστρας.

Παρ' όλον ότι ο ρυθμιστής πετρελαίου TOBY ως κατασκευή είναι ο συνδυασμός της στερεότητας και της απλότητας, απαιτείται η τήρηση ορισμένων προϋποθέσεων για να εξασφαλιστεί μια ανεμπόδιστη λειτουργία του, πράγμα που ασφαλώς ισχύει για όλες τις συσκευές αυτού του είδους.


Πολλά εκατομμύρια ρυθμιστών TOBY λειτουργούν ήδη από πολύ καιρό απολύτως ικανοποιητικά σε όλον τον κόσμο. Αν προσέξετε και σεις τα ακόλουθα σημεία, θα είστε πάντοτε ευχαριστημένοι από τον ρυθμιστή πετρελαίου TOBY:

- Μεταχειρίζεστε μόνο πετρέλαιο θέρμανσης η και κίνησης.
- Αποθηκεύετε το πετρέλαιο σε καλά σφραγισμένα δοχεία.
- Μην επιχειρείτε επεμβάσεις και επισκευές στον ρυθμιστή πετρελαίου.
- Αναθέτετε μια φορά το χρόνο τη συντήρησή του σε έναν ειδικό.


Το άναμμα της θερμάστρας

Από τις οδηγίες χρήσεως της θερμάστρας, παίρνετε οδηγίες πώς θα θέσετε αρχικά τη θερμάστρα και τον ρυθμιστή πετρελαίου σε λειτουργία. Πριν απ' όλα όμως προσέξτε ο διακόπτης ασφαλείας (4) κατά τη διάρκεια της λειτουργίας να είναι ανοικτός. Ο διακόπτης ανοίγει με σήκωμα προς τα επάνω. Ο ρυθμιστής πετρελαίου δεν μπορεί κατόπιν να κλείσει ούτε και με αντίστροφη πίεση.

Στη συνέχεια επιλέγουμε την επιθυμητή απόδοση θερμότητας γυρίζοντας ανάλογα το κουμπί ρυθμίσεως (1) με τις 6 διαβαθμίσεις.



Εικόνα 3 : Αφαίρεση φίλτρου.



Εικόνα 4 : Βίδα εκκενώσεως (5).

Θεραπεία ενδεχομένων ανωμαλιών.

Οι ανωμαλίες που μπορεί να παρουσιαστούν κατά τη λειτουργία στη θερμάστρα η στον ρυθμιστή πετρελαίου, είναι διαφόρων ειδών. Εάν παρά την εφαρμογή των κατωτέρω αναφερομένων σημείων δεν κατορθώσετε να θεραπεύσετε την ανωμαλία, τότε καλέσετε καλύτερα τον ειδικό τεχνικό :

- Δεν έρχεται καθόλου πετρέλαιο στον καυστήρα ή έρχεται ελάχιστα:

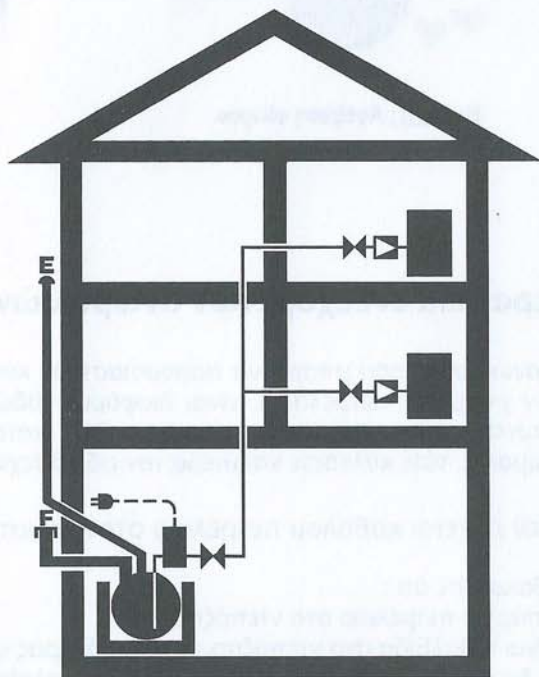
Βεβαιωθείτε ότι :

- Υπάρχει πετρέλαιο στο ντεπόζιτο.
- Είναι η βαλβίδα στο ντεπόζιτο της θερμάστρας ανοιχτή.
- Ο διακόπτης ασφαλείας του ρυθμιστή πετρελαίου (4) είναι ανοικτός.
- Είναι το κουμπί ρυθμίσεως (1) του ρυθμιστή πετρελαίου στη σωστή του θέση.

Αν όλα τα ανωτέρω είναι εντάξει κι' όμως η ανωμαλία συνεχίζεται, τότε συνιστούμε τα ακόλουθα:

- Καθαρίστε το στόμιο εισόδου πετρελαίου στον καυστήρα από το κάρβουνο που ενδεχομένως δημιουργήθηκε εκεί.
- Γυρίστε το κουμπί ρυθμίσεως (1) του ρυθμιστή πετρελαίου στην ανώτατη θέση ροής 6 και πιέστε επανειλημμένα το ζιγκλέρ (2) (εικόνα 1) ούτως ώστε να καθαρίσει η βαλβίδα εξαγωγής σε περίπτωση που είναι λερωμένη.
- Αφαιρέστε τις βίδες (6) του φίλτρου (εικόνα 2) και καθαρίστε το φίλτρο του ρυθμιστή με πετρέλαιο ή ζεστό νερό.
- Αφαιρέστε τη βίδα εκκενώσεως (5) (εικόνα 4) και αφήστε να τρέξει από εκεί ενδεχομένως βρώμικο πετρέλαιο ή νερό.

Γνωρίζετε τα πλεονεκτήματα της Κεντρικής Εγκατάστασής Πετρελαίου ;
Μία αντλία τοποθετημένη στο υπόγειο ή την αποθήκη, σας φέρνει το πετρέλαιο
από το βαρέλι ή το καζάνι, κατ'ευθείαν στο ρυθμιστή πετρελαίου της θερμά-
στρας. Δε μεταφέρετε πλέον με κάνιστρα πετρέλαιο μέσα στο διαμέρισμά σας.
Τα έξοδα μιας τέτοιας εγκατάστασης αποσβένονται γρήγορα, γιατί τώρα μπορεί-
τε να προμηθευέσθε πετρέλαιο σε μεγάλη ποσότητα και συνεπώς φθηνότερα.



Αποκλειστικοί Αντιπρόσωποι:
Toby HELLAS, Ν. Κλεώπας & Γ. Καρράς Ο.Ε.
Αχαρνών 441, Αθήνα 11143
Τηλ.: +302102515875
Fax: +302102528038
E-mail: info@kleopaskarras.com
www.kleopaskarras.com

Toby AG, Glutz-Blotzheim-Strasse 3, CH-4502 Solothurn
Tel. +41 32 625 65 30, Fax +41 32 625 65 36, info@toby.ch, www.toby.ch